


Výsledky ankety
„Jak se Vám dnes žije v Březině?
Jaká by měla být Březina podle Vašich
představ?“
Rok 2015



Obsah

ÚVOD	3
ÚVODNÍ OTÁZKY	4
INFORMACE O RESPONDENTECH.....	4
NEJVĚTŠÍ PŘEDNOSTI BŘEZINY	6
NEJZÁVAŽNĚJŠÍ NEDOSTATKY	7
IDENTIFIKACE MÍSTA, NA KTERÉ BY RESPONDENTI VZALI PŘÍPADNOU NÁVŠTĚVU	8
ČISTOTA A ŽIVOTNÍ PROSTŘEDÍ	9
SPOKOJENOST S ÚDRŽBOU VEŘEJNÉHO PROSTRANSTVÍ.....	9
NEJVĚTŠÍ HROZBA PRO ŽIVOTNÍ PROSTŘEDÍ V OBCI Z POHLEDU RESPONDENTŮ	11
LIKVIDACE KOMUNÁLNÍHO ODPADU	12
VOLNÝ ČAS, KULTURA A SPORT, SOCIÁLNÍ A ZDRAVOTNICKÉ SLUŽBY, ŠKOLSTVÍ	13
SPOLEČENSKÉ A KULTURNÍ VYŽITÍ.....	13
SPORTOVNÍ A REKREAČNÍ VYŽITÍ	14
IDENTIFIKACE MÍSTA, NA KTERÉM TRÁVÍ RESPONDENTI PŘEVÁŽNOU ČÁST PRACOVNÍHO DNE	15
ZDRAVOTNÍ A SOCIÁLNÍ SLUŽBY	16
CHYBĚJÍCÍ OBCHODY V OBCI Z POHLEDU RESPONDENTŮ	17
PATRIOTISMUS	17
SPOKOJENOST S VÝCHOVOU A VZDĚLÁVÁNÍM DĚTÍ A MLÁDEŽE V BŘEZINĚ	19
BEZPEČNOST V BŘEZINĚ	21
POCIT BEZPEČÍ.....	21
IDENTIFIKACE NEBEZPEČNÝCH MÍST V BŘEZINĚ	23
NEGATIVNÍ VLIVY PŮSOBÍCÍ NA DĚTI A MLÁDEŽ V BŘEZINĚ	24
DALŠÍ ROZVOJ OBCE	25
SMĚR, NÍMŽ BY SE MĚLA BŘEZINA UBÍRAT V BUDOUCNU	25
IDENTIFIKACE VÝHOD, KTERÝCH MŮŽE OBEC PRO DALŠÍ ROZVOJ VYUŽÍT	27
PODPORA ČINNOSTI SPOLKŮ, SPORTU, KULTURY A ZÁJMOVÝCH ORGANIZACÍ.....	28
INFORMOVANOST RESPONDENTŮ	30
PŘÍPRAVA STRATEGICKÉHO PLÁNU ROZVOJE OBCE	32
NÁZOR RESPONDENTŮ NA PARTICIPACI OBČANŮ PŘI DŮLEŽITÉM ROZHODOVÁNÍ.....	32
OCHOTA RESPONDENTŮ NA PŘÍPADNÉ DISKUSI O VÝSLEDCÍCH ANKETY	33

ÚVOD

Dostává se Vám do rukou zpráva z ankety, realizované v termínu od dov obci Březina.

Při dotazování bylo využito anonymního dotazníku, vytvořeného zastupitelem Michalem Bittnerem ve spolupráci s místním Výborem pro životní prostředí a rozvoj obce. Celkem bylo k občanům distribuovánodotazníků. Při analýze bylo pracováno se souborem **286 respondentů**.

Cílem ankety byla identifikace názorů a postojů občanů Březiny starších 15.ti let na stávající situaci v obci a identifikace jejich představ o budoucím rozvoji obce Březina.

Dotazník, který byl využit pro dotazování, byl rozdělen na několik částí:

- úvodní otázky,
- čistota a životní prostředí,
- volný čas, kultura, sport, sociální a zdravotnické služby, školství,
- bezpečnost v Březině,
- další rozvoj obce;
- informovanost o dění v obci a
- příprava strategického plánu rozvoje obce.

ÚVODNÍ OTÁZKY

INFORMACE O RESPONDENTECH

Pohlaví respondentů	Na otázku odpovídalo 100,0 % dotázaných	
	Absolutní hodnoty	Validní četnosti (%)
Muž	125	43,7
Žena	161	56,3
Celkem	286	100,0

Kolik je Vám let? <small>Kategorizovaná podoba</small>	Na otázku odpovídalo 95,5 % dotázaných	
	Absolutní hodnoty	Validní četnosti (%)
15 - 29 let	41	15,0
30 – 44 let	99	36,3
45 – 59 let	68	24,9
60 – 74 let	50	18,3
75 let a více	15	5,5
Celkem	273	100,0

Jak dlouho žijete v Březině	Na otázku odpovídalo 100,0 % dotázaných	
	Absolutní hodnoty	Validní četnosti (%)
Méně než 5 let	73	25,5
5 – 15 let	58	20,3
16 – 25 let	24	8,4
více než 25 let	41	14,3
Od narození	90	31,5
Celkem	286	100,0

Jaké je Vaše vzdělání	Na otázku odpovídalo 99,7 % dotázaných	
	Absolutní hodnoty	Validní četnosti (%)
Základní	20	7,0
Vyučení	85	29,8
Středoškolské s maturitou	89	31,3
Vyšší odborné	10	3,5
Vysokoškolské	81	28,4
Celkem	285	100,0

Jaké je složení Vaší domácnosti	Na otázku odpovídalo 99,0 % dotázaných	
	Absolutní hodnoty	Validní četnosti (%)
Jednotlivec	19	6,7
Rodič/rodiče s dítětem/děťmi	186	65,7
Manželé/partneři žijící bez dětí	62	21,9
Jiné (vícegenerační soužití – prarodiče, rodiče, děti; rodiče dcera, vnuk; rodiče a partner apod., 7x bez bližší specifikace)	16	5,7
Celkem	283	100,0

NEJVĚTŠÍ PŘEDNOSTI BŘEZINY

Mezi největší přednosti Březiny respondenti označili **dopravní dostupnost do Brna, přírodu v okolí/CHKO Moravský kras a charakter menší obce.**

Jaké jsou dle Vás největší přednosti Březiny? Respondenti měli možnost označit max. 4. odpovědi	Na otázku odpovídalo 271 dotázaných
	Absolutní hodnoty
Dopravní dostupnost do Brna	231
Příroda v okolí/CHKO Moravský Kras	203
Charakter menší obce	130
Výhodná poloha, turistická atraktivita	86
Udržování tradic	64
Kvalita bydlení	47
Možnosti sportovního a kulturního vyžití	21
Dopravní dostupnost do Blanska	15
Množství zájmových spolků a organizací	15
Kvalita školy, školky	13
Dostupné zdravotní služby	3
Dostatek kvalitních restaurací	2
Velká nabídka možností bydlení	2
Příležitosti pro podnikání	1
Pracovní příležitosti	1
Jiné (rodina v blízkém okolí)	1
Nevím	0

NEJZÁVAŽNĚJŠÍ NEDOSTATKY

Jako nejzávažnější nedostatek Březiny byl respondenty označen **stav silnic 2. a 3. třídy**, dále pak **kvalita/nepřítomnost chodníků** a **stav obecních komunikací**.

Jaké jsou naopak <u>nejzávažnější nedostatky</u> Březiny? Respondenti měli možnost označit max. 4. odpovědi	Na otázku odpovídalo 275 dotázaných
	Absolutní hodnoty
Stav silnic 2. a 3. třídy	250
Kvalita/nepřítomnost chodníků	208
Stav obecních komunikací	162
Intenzita nové výstavby	79
Znečištěné ovzduší lokálními topeništi v zimním období	34
Chybějící hřbitov/urnový háj	25
Málo pracovních příležitostí	17
Nedostatek sportovišť a dětských hřišť	17
Kvalita školy, školky	16
Nedostatek spojů veřejné dopravy (noční spoje, od 21 hod v obou směrech, půlnoční spoje, spoje o svátcích a víkendech apod.)	14
Nedostatek sociálních služeb	14
Bezpečnost v obci a okolí	13
Nedostatečná síť obchodů a služeb	13
Pasivita obyvatel	12
Správa obce	10
Špatné zázemí pro turisty	8
Neodpovědné hospodaření v lesích na zemědělské půdě	8
Nedostatek kulturního vyžití	6
Nedostatek stavebních ploch pro výstavbu rodinných domů	6
Nedostatek/kvalita restaurací	6
Obtěžování podomními prodejci	6
Jiné (není centrum obce; absence domu s pečovatelskou službou pro seniory; chaos ve škole; kapacita školky; lékařské zázemí; neodmetání zastávek v zimě; komunikace Obecního úřadu s občany; osvětlení obce; obtěžování zvony z místního kostela; přílišná aktivita přistěhovalých obyvatel)	10
Nevím	0

IDENTIFIKACE MÍSTA, NA KTERÉ BY RESPONDENTI VZALI PŘÍPADNOU NÁVŠTĚVU

Respondentům byla položena volná otázka (otázka bez nabízených odpovědí), která identifikovala místo, na které by respondenti vzali případnou návštěvu. Respondenti nejčastěji uvedli, že by je vzali do **místního kostelíku** a **na procházku okolo obce – do přírody**. 80 respondentů označilo variantu „nevím“.

Kdyby k Vám přijela návštěva, která tu dříve nebyla, co byste jí v obci ukázal(a), kam byste ji vzal(a)? <small>Někteří respondenti označili až 4 místa</small>	Na otázku, <u>bez nabízených odpovědí</u> , odpovídalo 261 dotázaných
	Absolutní hodnoty
Místní kostelík, kaple	85
Okolní příroda, procházka kolem obce	61
Přilehlé lesy	41
Restaurace Devon	20
Farma Noe	19
Sokolovna, sokolovna – kluziště	15
Kozín, kozinec	11
Místní škola	8
8 březinských zastavení	7
Procházka s výhledem na vesnici (nad Hlubnou)	6
Kulatý dub	2
Rybník, kačeny na rybníce	2
Koně – obecně	2
Nová výstavba domků	2
Křížky za Březinou	1
Dětské hřiště	1
Společenské akce – hody	1
Boží muka	1
Chatová oblast Březiny	1
Hasičská zbrojnice	1
Na Vysokou	1
Lhotky – jezírko	1
Nevím	80
V obci na ukázání nic není	7

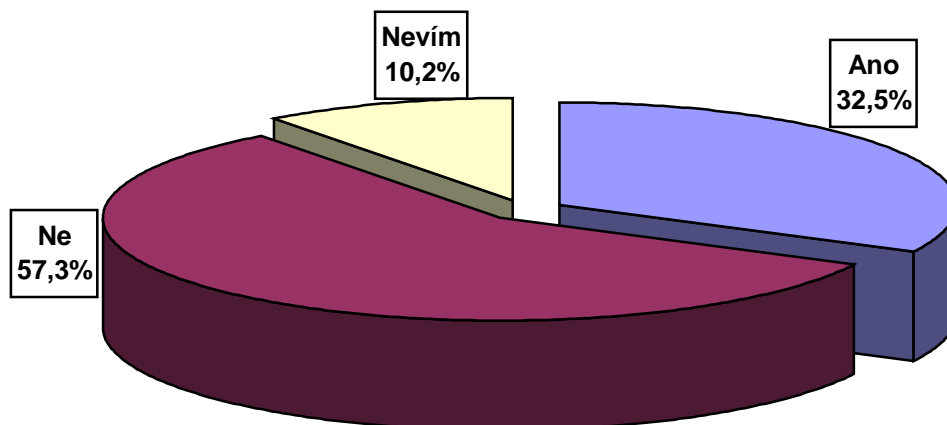
ČISTOTA A ŽIVOTNÍ PROSTŘEDÍ

SPOKOJENOST S ÚDRŽBOU VEŘEJNÉHO PROSTRANSTVÍ

Více než polovina respondentů (57,3 %) je nespokojena s údržbou veřejného prostranství. Častěji jsou nespokojeny ženy a lidé, kteří žijí v Březině 5 – 15 let.

Jste spokojen(a) s údržbou veřejného prostranství?	Na otázku odpovídalo 100,0 % dotázaných	
	Absolutní hodnoty	Validní četnosti (%)
Ano	93	32,5
Ne	164	57,3
Nevím	29	10,2
Celkem	286	100,0

Jste spokojen(a) s údržbou veřejného prostranství?



		Jste spokojen(a) s údržbou veřejného prostranství?		
		Ano	Ne	Nevím
Pohlaví	Muž	48 (38,4 %)	62 (49,6 %)	15 (12,0 %)
	Žena	45 (28,0 %)	102 (63,4 %)	14 (8,6 %)
Jak dlouho žijete v Březině	Méně než 5 let	26 (35,6 %)	41 (56,2 %)	6 (8,2 %)
	5 – 15 let	15 (25,9 %)	37 (63,8 %)	6 (10,3 %)
	16 – 25 let	9 (37,5 %)	13 (54,2 %)	2 (8,3 %)
	Více než 25 let	16 (39,0 %)	21 (51,2 %)	4 (9,8 %)
	Od narození	27 (30,0 %)	52 (57,8 %)	11 (12,2 %)

U těch respondentů, kteří uvedli, že jsou nespokojeni s údržbou veřejného prostranství, byl identifikován důvod jejich nespokojenosti. Nejčastěji respondenti pocítují **problémy se stavem chodníků a vozovek**, dále **s nedostatkem relaxačních míst** (lavičky, parky atd.), **zimní údržbou vozovek a chodníků** a **s nedostatkem zeleně**.

Jaké pocítujete problémy se stavem a údržbou veřejných prostranství? <small>Respondenti měli možnost označit max. 3 odpovědi</small>		Na otázku odpovídalo 160 dotázaných
		Absolutní hodnoty
Stav chodníků a vozovek		141
Nedostatek relaxačních míst (lavičky, parky, atd.)		53
Zimní údržba vozovek a chodníků		39
Málo zeleně		36
Úklid veřejných prostranství		27
Málo odpadkových košů		20
Nedostatečná údržba zeleně		13
Málo možností třídit odpad		6
Nedostatečný svoz tříděného odpadu		6
Jiné (13)	Psí exkrementy	3
	Nedostatek kontejnerů na bioodpad	3
	Nedostatečný úklid na dětském hřišti	2
	Ostatní (nechci kontejner na bioodpad na konci obce - směr Lhotky; otevřít eko dvůr i jiný den; nečistota rybníka apod.)	5

NEJVĚTŠÍ HROZBA PRO ŽIVOTNÍ PROSTŘEDÍ V OBCI Z POHLEDU RESPONDENTŮ

Jako největší hrozbu pro životní prostředí v obci považují respondenti **vytápění domácností komunálním odpadem, dále nepovolené skládky odpadů a dopravu.**

Jaké pocít'ujete největší hrozby pro životní prostředí v obci? Respondenti měli možnost označit max. 3 odpovědi		Na otázku odpovídalo 277 dotázaných
		Absolutní hodnoty
Vytápění domácností komunálním odpadem		154
Nepovolené skládky odpadů		105
Doprava		83
Nedostatečná opatření proti vodě stékající z okolních polí		78
Vytápění domů tuhými palivy		43
Spalování listí/trávy ze zahrad		37
Ohrožení zdrojů pitné vody		29
Průmyslová výroba		20
Množství pracovních strojů při výstavbě domů		15
Zemědělská výroba		9
Hluk (29)	Auta	17
	Psi	3
	Ostatní (výstavba rodinných domů, sekačky na trávu, rozhlas, kostel)	4
	Bez bližší specifikace	5
Jiné (plánovaná stavba lomu, industrializace, neřízená výstavba rodinných domů na úkor půdy, přílišný rozvoj novostaveb – zvyšující se počet obyvatel)		4
Žádné hrozby nepocít'uji		7
Nevím		6

LIKVIDACE KOMUNÁLNÍHO ODPADU

Respondenti nejčastěji uvedli, že třídí jednotlivé složky odpadu, zbytek odhazují jako směsný odpad.

Které možnosti likvidace komunálního odpadu využíváte? <small>Respondenti měli možnost označit max. 2 odpovědi</small>	Na otázku odpovídalo 286 dotázaných
	Absolutní hodnoty
Třídím jednotlivé složky odpadu, zbytek odhazuji jako směsný odpad	264
Využívám služeb sběrného dvora	199
Veškerý odpad odhazuji do popelnice jako směsný odpad	17
Hořlavé materiály pálím, zbytek odhazuji jako směsný odpad	0

VOLNÝ ČAS, KULTURA A SPORT, SOCIÁLNÍ A ZDRAVOTNICKÉ SLUŽBY, ŠKOLSTVÍ

SPOLEČENSKÉ A KULTURNÍ VYŽITÍ

Nejčastěji byla respondenty označena varianta, že **společenských akcí je v Březině dostatek. V 71 případech by respondenti uvítali farmářské trhy, vánoční trhy.**

Co v obci postrádáte pro lepší společenské a kulturní vyžití? <small>Někteří respondenti označili 2 odpovědi</small>		Na otázku odpovídalo 264 dotázaných
		Absolutní hodnoty
Společenských akcí je dostatek		80
Farmářské trhy, vánoční trhy		71
Živá hudba (28)	Rock	5
	Zábavy	2
	Dechovka	2
	Letní noc	2
	Cimbál	3
	Ostatní (hudební skupiny; elektro; country; jakákoliv; pop; metal; taneční)	7
	Bez bližší specifikace	7
Akce s partnerskými obcemi		25
Akce pro rodiny s dětmi		3
Akce pro seniory (přednášky na zdravotní témata, pravidelné setkávání)		2
Jiné (22)	Sportovní akce	5
	Setkání občanů s hudbou	4
	Letní kino	2
	Ostatní (akce pro prostřední generaci; plesy; zábavy pro mladé; různé akce a aktivity pro mládež; kulturní akce; taneční; divadelní představení; zájmové kroužky)	8
	Bez bližší specifikace	3
Nevím		61

SPORTOVNÍ A REKREAČNÍ VYŽITÍ

Respondenti by uvítali **modernizaci hřišť, vybudování nových ploch, stezek pro cyklisty, dále vybudování parku s lavičkami a cvičiště pro hasičský sport.**

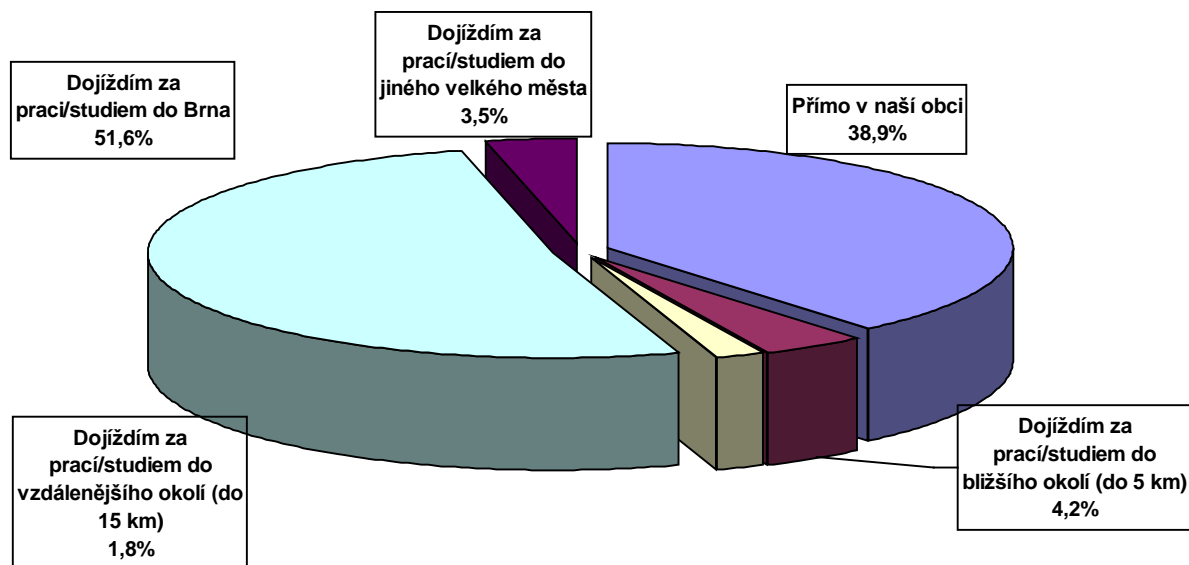
Co v obci postrádáte pro lepší sportovní a rekreační vyžití? <small>Respondenti měli možnost označit max. 3 odpovědi</small>		Na otázku odpovídalo 274 dotázaných
		Absolutní hodnoty
Modernizace hřišť, vybudování nových ploch		114
Stezky pro cyklisty		98
Park s lavičkami		78
Cvičiště pro hasičský sport		49
Stezky pro in-line bruslaře		42
Přednáškový sál, koncertní sál, galerie, výstavní plocha		36
Nic nechybí, možnosti jsou dostatečné		33
Fotbalové hřiště		25
Akce s partnerskými obcemi		14
Adrenalinové aktivity		8
Jiné (17)	Tenisový kurt	2
	Koupaliště	2
	Ostatní (workout hřiště; stezky pro pěší vhodné i pro kočárky s dětmi; cvičiště pro psy; aktivity Sokola; carting; hřiště +park s lavičkami; nové plochy pro část obce Tábořská; posilovnu; turistickou cestu směr Ochoz; lepší vybavení dětských hřišť; bylo by hezké upravit rybník a jeho okolí k relaxaci a posezení; spíše než místo postrádám sportovní aktivity speciálně pro kluky ve věku 5-15 let)	12
	Bez bližší specifikace	1
Nevím		13

IDENTIFIKACE MÍSTA, NA KTERÉM TRÁVÍ RESPONDENTI PŘEVÁŽNOU ČÁST PRACOVNÍHO DNE

Více než polovina respondentů (51,6 %) tráví převážnou část pracovního dne v práci/škole v Brně. Téměř dvě pětiny respondentů (38,9 %) tráví převážnou část pracovního dne přímo v Březině.

Kde trávíte převážnou část pracovního dne?	Na otázku odpovídalo 99,7 % dotázaných	
	Absolutní hodnoty	Validní četnosti (%)
Přímo v naší obci	111	38,9
Dojždím za prací/studiem do bližšího okolí (do 5 km)	12	4,2
Dojždím za prací/studiem do vzdálenějšího okolí (do 15 km)	5	1,8
Dojždím za prací/studiem do Brna	147	51,6
Dojždím za prací/studiem do jiného velkého města (Lanškroun; Praha; Blansko 2x; Olomouc; Skalice nad Svitavou; Slavkov u Brna; po celé ČR; po celé Evropě; bez uvedení města)	10	3,5
Celkem	285	100,0

Kde trávíte převážnou část pracovního dne?



ZDRAVOTNÍ A SOCIÁLNÍ SLUŽBY

Respondenti nejvíce **postrádají** v Březině **praktického lékaře, domov pro seniory a zubního lékaře.**

Postrádáte v obci nějakou zdravotní či sociální službu? <small>Respondenti měli možnost označit max. 2 odpovědi</small>		Na otázku odpovídalo 247 dotázaných
		Absolutní hodnoty
Praktický lékař		95
Domov pro seniory		32
Zubní lékař		24
Domy s pečovatelskou službou		23
Terénní a sociální služby <small>(ošetření, rehabilitace v domácnosti, masáž)</small>		22
Návštěvy lékařů v domácnosti		12
Sociálně právní poradenství		12
Jesle		7
Jiné (16)	Nepostrádám žádnou službu	10
	Lékárna	2
	Veterinář	2
	Ostatní <small>(v budoucnu bude chybět dětský lékař; výpomoc osamělým seniorům)</small>	2
Nevím		76

CHYBĚJÍCÍ OBCHODY V OBCI Z POHLEDU RESPONDENTŮ

Respondenti nejvíce v Březině **postrádají poštu, bankomat (popř. banku) a lékárnou.**

Jaké další obchody či služby v obci nejvíce postrádáte? Respondenti měli možnost označit max. 2 odpovědi	Na otázku odpovídalo 263 dotázaných
	Absolutní hodnoty
Poštu	113
Banku/bankomat	76
Lékárnu	64
Zahradnictví	18
Stavebniny/železářství	8
Jiné (kavárna; trafika; obchod s širší nabídkou zboží; obchod na Táborské; zelenina-ovoce; papírnictví; nekuřácká cukrárna/kavárna; benzinka s dobře zásobeným a dlouho otevřeným obchodem jako je např. v Bílovicích na kopci; večerka; vinotéka; drogerie)	11
Žádné	45
Nevím	23

PATRIOTISMUS

Devět z deseti respondentů (90 %) by určitě nebo spíše nevyužila možnosti odstěhování se z Březiny. Pouze desetina respondentů (10,0 %) by spíše nebo určitě této možnosti využila. Případné možnosti odstěhování se, by častěji využili respondenti, kteří žijí v Březině 5 – 25 let.

Představte si, že by se Vám naskytla možnost odstěhovat se z Březiny? Využili byste ji?	Na otázku odpovídalo 97,6 % dotázaných	
	Absolutní hodnoty	Validní četnosti (%)
Určitě ne	125	44,8
Spíše ne	126	45,2
Spíše ano	21	7,5
Určitě ano	7	2,5
Celkem	279	100,0

		Představte si, že by se Vám naskytla možnost odstěhovat se z Březiny? Využili byste ji?	
		Určitě a spíše ne	Určitě a spíše ano
Pohlaví	Muž	112 (92,6 %)	9 (7,4 %)
	Žena	139 (88,0 %)	19 (12,0 %)
Jak dlouho žijete v Březině	Méně než 5 let	66 (91,7 %)	6 (8,3 %)
	5 – 15 let	49 (84,5 %)	9 (15,5 %)
	16 – 25 let	19 (82,6 %)	4 (17,4 %)
	Více než 25 let	35 (89,7 %)	4 (10,3 %)
	Od narození	82 (94,3 %)	5 (5,7 %)

U respondentů, kteří uvedli, že by možnosti odstěhování se spíše nebo určitě využili (10,0 %) byl identifikován důvod jejich postoje. Respondenti měli možnost vybrat z výčtu nabízených odpovědí případně doplnit důvody jejich rozhodování. Mezi nejčastěji označené důvody bylo uvedeno **špatné pracovní uplatnění, nespokojenost s bezpečností a nespokojenost s vedením obce.**

Jaký by byl důvod pro Vaše odstěhování se? <small>Respondenti měli možnost označit max. 3 odpovědi</small>	Na otázku odpovídalo 26 dotázaných
	Absolutní hodnoty
Špatné pracovní uplatnění	8
Nespokojenost s bezpečností	7
Nespokojenost s vedením obce	7
Čistota životního prostředí	6
Nespokojenost se stávajícím bydlením	6
Nedostatek kulturního a společenského vyžití	5
Nedostatek sportovního a rekreačního vyžití	4
Kvalita a dostupnost vzdělávání	3
Nedostatečná síť obchodů a služeb	2
Jiné (nedostatek stavebních ploch; Brno je Brno; blízkost rodiny a práce; prašnost kolem silnic; nejsem vesničanka, proto bych raději bydlela v Brně; mám práci v Brně - dojíždění špatné spoje; přestal zde být klid, jako má být na venkově; nepřizpůsobiví občané)	9
Nevím	0

SPOKOJENOST S VÝCHOVOU A VZDĚLÁVÁNÍM DĚTÍ A MLÁDEŽE V BŘEZINĚ

Dvě třetiny respondentů (66,9 %) uvedly, že se jich otázka spokojenosti s výchovou a vzděláváním dětí a mládeže v Březině netýká – že děti v ZŠ nebo MŠ Březina nemají. Téměř pětina respondentů (17,6 %) je spokojena s výchovou a vzděláváním dětí a mládeže v Březině. U těch respondentů, u nichž bylo zjištěno, že jsou spokojeni jen částečně nebo že nejsou spokojeni, byly identifikovány bližší důvody, které jsou uvedeny níže v tabulce.

Jste spokojen(a) s výchovou a vzděláváním dětí a mládeže v Březině?		Na otázku odpovídalo 278 dotázaných	
		Absolutní hodnoty	Validní četnosti (%)
Ano		49	17,6
Částečně (18)	Nelíbí se mi spojené třídy v ZŠ; zastaralé spojení tříd	3	6,5
	Dojíždění do MŠ ve Křtinách	2	
	Nedostatečná kapacita	2	
	Průměrná kvalita výuky	2	
	Nedostatečná výuka cizích jazyků, kvalita stravování	1	
	Vedení školy patrně není manažersky zcela kompetentní	1	
	Bez bližší specifikace	7	
Ne (17)	Musím jezdit do Křtin, nedostatek míst v MŠ	2	6,1
	Nedostatek míst v MŠ a ZŠ	2	
	Drahá MŠ	2	
	Spojené třídy v ZŠ	2	
	Ostatní (na děti jsou kladeny ve škole nízké nároky; nezkušenost učitelek MŠ; nekvalitní výuka AJ; špatné vyučování ve škole; vedení a prostředí ve škole)	5	
	Bez bližší specifikace	4	
Netýká se mě (dětí v ZŠ/MŠ Březina nemám)		185	66,5
Nevím		9	3,4
Celkem		278	100,0

V případě nedostatečné kapacity ZŠ/MŠ Březina by více než polovina dotázaných (52,5 %) upřednostnila zachování dostatečných kapacit MŠ, vyšší ročníky ZŠ by přesunula do Křtin.

V případě nedostatečné kapacity ZŠ/MŠ Březina byste upřednostnil(a):		Na otázku odpovídalo 240 dotázaných	
		Absolutní hodnoty	Validní četnosti (%)
Zachování dostatečných kapacit MŠ, vyšší ročníky ZŠ přesunout do Křtin		126	52,5
Zachování celého prvního stupně ZŠ v Březině (5 tříd), MŠ jen pro starší děti		37	15,4
Jiné (16)	Zvětšení kapacity; přistavět MŠ; kapacita MŠ + celý 1.stupeň; dostatečná kapacita MŠ, zachování celého prvního stupně	4	6,7
	Zachovat MŠ, 1-4 třída	1	
	Dostatečná kapacita MŠ, ZŠ jedno jestli ve Křtinách nebo Březině	1	
	Zachování ZŠ 5 tříd, rozdělení tříd stavební příčkou (i mobilní)	1	
	Celá MŠ i 1.stupeň ZŠ v Březině; zachování MŠ i ZŠ; 1.st. ZŠ a celá MŠ v Březině; celá MŠ a celý 1.stupeň ZŠ v Březině; celý první stupeň + celá MŠ	5	
	Odborné vedení školy	1	
	Zachování dostatečných kapacit MŠ + doplnění bydlením pro seniory (vhodný kontakt a výchova mezi dětmi a seniory)	1	
	Děti by měly chodit do Brna	1	
	Bez bližší specifikace	1	
Nevím		61	25,4
Celkem		240	100,0

BEZPEČNOST V BŘEZINĚ

POCIT BEZPEČÍ

Více než polovina respondentů (52,1 %) se cítí v Březině bezpečně. Bezpečně se necítí téměř desetina respondentů (9,6 %). Častěji se cítí bezpečně muži.

Cítíte se v obci bezpečně?	Na otázku odpovídalo 98,6 % dotázaných	
	Absolutní hodnoty	Validní četnosti (%)
Ano	147	52,1
Částečně	99	35,1
Ne	27	9,6
Nevím	9	3,2
Celkem	282	100,0

		Cítíte se v obci bezpečně?			
		Ano	Částečně	Ne	Nevím
Pohlaví	Muž	75 (60,5 %)	34 (27,4 %)	10 (8,1 %)	5 (4,0 %)
	Žena	72 (45,6 %)	65 (41,1 %)	17 (10,8 %)	4 (2,5 %)
Jak dlouho žijete v Březině	Méně než 5 let	33 (45,2 %)	31 (42,5 %)	9 (12,3 %)	0 (0,0 %)
	5 – 15 let	33 (57,9 %)	20 (35,1 %)	3 (5,3 %)	1 (1,7 %)
	16 – 25 let	12 (52,2 %)	9 (39,1 %)	0 (0,0 %)	2 (8,7 %)
	Více než 25 let	23 (57,5 %)	9 (22,5 %)	5 (12,5 %)	3 (7,5 %)
	Od narození	46 (51,7 %)	30 (33,7 %)	10 (11,2 %)	3 (3,4 %)

Na následující otázku odpovídali jen ti respondenti, kteří uvedli, že se cítí v Březině jen částečně bezpečně a ti, kteří uvedli, že se necítí v obci bezpečně. Nejvíce respondentů se necítí bezpečně kvůli problémům s bezpečností dopravy, dále kvůli jízdě velkých nákladních automobilů.

Proč se necítíte bezpečně? Respondenti měli možnost označit max. 3 odpovědi		Na otázku odpovídalo 124 dotázaných
		Absolutní hodnoty
Problémy s bezpečností dopravy		84
Jízdy velkých nákladních automobilů		67
Nefunkční nebo chybějící veřejné osvětlení (22)	Směrem na Křtiny; podél silnice na Křtiny	4
	Mezi Tábořskou a pod kapličkou	2
	Tábořská; Tábořská častý výpadek VO	2
	Proseč	2
	Silnice ke kapličce	2
	Po celé obci	1
	Okolí sokolovny, úsek sokolovna-hasička	1
	Křižovatka směr Křtiny	1
	Podél hlavní silnice	1
	Bez bližší specifikace	6
Absence obecní policie		13
Obavy o majetek		10
Rušení nočního klidu		10
Nevhodné chování mladistvých		9
Nedostatečná činnost policie ČR		9
Častý výskyt problémových osob (8)	Oxes – určité rodiny	4
	Bez bližší specifikace	4
Obtížné soužití etnických menšin		2
Jiné (9)	Volně pobíhající psi	2
	Chybějící chodníky směr Křtiny	2
	Chybí chodníky, chůze po silnici	2
	Na Lhotky jezdí mnoho aut bez oprávnění, navíc jezdí nepřiměřeně rychle	1
	Stavební dělníci	1
	Výše uvedené v kombinaci s absencí chodníků a veřejného osvětlení	1
Nevím		0

IDENTIFIKACE NEBEZPEČNÝCH MÍST V BŘEZINĚ

108 respondentů nevnímá v Březině žádné místo jako nebezpečné. U těch respondentů, kteří uvedli nějaké nebezpečné místo, byla nejčastěji označena **ulice Tábořská a křižovatka na Křtiny**.

Jakou část či konkrétní místo považujete v Březině za nebezpečné? <small>Někteří respondenti označili 2 místa</small>	Na otázku odpovídalo 248 dotázaných
	Absolutní hodnoty
Žádné takové místo v obci není	108
Ulice Tábořská; úsek od čističky po křižovatku	25
Křižovatka na Křtiny	24
Oblast okolo Obecního úřadu; zatáčka u Obecního úřadu	20
Silnice (obecně); silnice bez chodníků	20
Absence chodníků, neúplné chodníky, pohyb chodců po vozovce	20
Pod Kapličkou	5
Cesta na Křtiny (Vysoká)	5
Průchod okolo Blatných; chodník Blatných (ZŠ + MŠ)	4
Okolí rybníka; u rybníka chybí zábradlí	4
U hasičky	3
Zátočiny (obecně)	2
Přechod silnice na dětské hřiště	2
Příjezdová komunikace; výjezd a vjezd do obce	2
Okolo školy	2
Okolí domu paní Fedrové	2
Zátočina nad OÚ	1
Část mezi zrcadly u silnice	1
Od hospody k obchodu	1
Zatáčka k Oxesu u kaple	1
Absence přechodů (OÚ, škola, křižovatka)	1
Cesta na Lhotky – nepřiměřená rychlost řidičů	1
Ve staré části	1
Kdekoliv	1
Stavby před nastěhováním	1
Sokolovna	1
Odpočívadlo před obcí	1
Ulice (obecně)	1

NEGATIVNÍ VLIVY PŮSOBÍCÍ NA DĚTI A MLÁDEŽ V BŘEZINĚ

Jako nejvíce negativní vliv, působící na děti a mládež byl respondenty označen **vandalismus**. Na druhém místě respondenti nejčastěji označili variantu – nic z výše uvedeného nepředstavuje v Březině ohrožení.

Na děti a mládež působí řada negativních vlivů. Které z nich vnímáte v obci za nejpálčivější? <small>Respondenti měli možnost označit max. 3 odpovědi</small>		Na otázku odpovídalo 257 dotázaných
		Absolutní hodnoty
Vandalismus		77
Nic z výše uvedeného nepředstavuje v Březině ohrožení		65
Drogy		46
Nevhodné a agresivně se chovající party v ulicích		27
Šikana		22
Benevolentní prodej tabákových a alkoholických výrobků		20
Krádeže		9
Jiné (5)	Neodklizení psích exkrementů	2
	Ostatní (neposlušní psi; někteří lidé; bez bližší specifikace)	3
Nevím		68

DALŠÍ ROZVOJ OBCE

SMĚR, NÍMŽ BY SE MĚLA BŘEZINA UBÍRAT V BUDOUCNU

Respondenti by v budoucnu viděli Březinu nejčastěji jako klidnou obec pro příjemné bydlení, čistou obec s dostatkem zeleně a kvalitním prostředím a bezpečnou obec.

Jakým směrem by se měla Březina ubírat? Čím by se měla v budoucnu stát? <small>Respondenti měli možnost označit max. 4 odpovědi</small>	Na otázku odpovídalo 281 dotázaných
	Absolutní hodnoty
Klidnou obcí pro příjemné bydlení	233
Čistou obcí s dostatkem zeleně a kvalitním prostředím	213
Bezpečnou obcí	153
Obcí s dostatkem sportu a volnočasových aktivit	95
Obcí s více možnostmi kultury a vzdělávání (školní, mimoškolní)	35
Větší obcí – městysem s odpovídající infrastrukturou	25
Obcí s dostatkem pracovních příležitostí a zdravým podnikatelským prostředím	20
Obcí otevřenou pro nové obyvatele a novou výstavbu domů	13
Obcí s výrazným cestovním ruchem (turistickým centrem)	9
Zemědělskou obcí	9
Obcí s větším množstvím obchodů a supermarketem	8
Jiné (obcí s rekultivovaným rybníkem a okolím; obcí, ve které se budou zapojovat všichni občané - především přistěhovaní; bezpečnou obcí pro chodce a pro motoristy; obcí s kvalitní dopravní komunikací)	4
Nevím	0

Aby se Březina rozvíjela správným směrem, respondenti by nejčastěji uvítali **zajištění dopravní infrastruktury (místní komunikace, chodníky, parkovací plochy)**.

Co je třeba zajistit a podporovat, aby se Březina rozvíjela směrem, který vítáte? <small>Respondenti měli možnost označit max. 4 odpovědi</small>	Na otázku odpovídalo 276 dotázaných
	Absolutní hodnoty
Dopravní infrastruktura: místní komunikace, chodníky, parkovací plochy	228
Čistota a životní prostředí (včetně nakládání s odpady)	150
Lepší vzhled a funkčnost veřejných budov a prostranství	117
Spoluúčasť veřejnosti v péči o životní prostředí	61
Snížení hluku a vibrací	47
Činnost spolků a zájmových organizací	35
Kulturní vyžití a taneční zábavy	34
Bezpečnost	33
Spolupráce a komunikace obecního úřadu s občany a podnikateli	32
Sportovní aktivity a rekreace	27
Podpora a propagace turismu/cykloturismu	26
Veřejné prostranství pro setkávání občanů	24
Zdravotní a sociální oblast	21
Podpora zaměstnanosti a vytvoření pracovních míst	19
Podpora rozvoje podnikání, obchodu a služeb	16
Bezbariérový přístup do veřejných budov a obchodů	9
Propagace obce v ČR a zahraničí	3
Jiné (nová silnice, chodníky, omezit vozidla směrem na Lhotky; aby se všechny organizace domluvily a táhly za jeden provaz)	2
Nevím	2

IDENTIFIKACE VÝHOD, KTERÝCH MŮŽE OBEC PRO DALŠÍ ROZVOJ VYUŽÍT

Jako hlavní výhodu, kterou může obec pro další rozvoj využít, spatřují respondenti **v přírodě v okolí Březiny, dále v kvalitním životním prostředí a dobré obslužnosti veřejné dopravy.**

Zamyslete se nad budoucností Březiny na příštích 15 let a uveďte, jakých výhod může obec pro další rozvoj využít? <small>Respondenti měli možnost označit max. 4 odpovědi</small>	Na otázku odpovídalo 271 dotázaných
	Absolutní hodnoty
Příroda v okolí Březiny	229
Kvalitní životní prostředí	168
Dobrá obslužnost veřejné dopravy	105
Dobré podmínky pro sport	79
Využití potenciálu pro cestovní ruch	38
Přistěhování se nových, převážně mladších obyvatel	31
Dobré podmínky pro kulturu	30
Vzdělanost a přizpůsobivost občanů obce	27
Dostupnost pozemků pro individuální výstavbu	18
Dostatek ploch pro rozvoj průmyslu a výroby	7
Dostatek ploch pro podnikání a služby	6
Dostupnost nájemního bydlení	1
Jiné <small>(transparentní výběrové řízení; využití financí z různých fondů EU)</small>	2
Nevím	6

PODPORA ČINNOSTI SPOLKŮ, SPORTU, KULTURY A ZÁJMOVÝCH ORGANIZACÍ

Více než dvě třetiny respondentů (69,7 %) se domnívají, že by měla obec finančně podporovat činnost spolků a organizací jako doposud. Pouze necelá pětina respondentů (16,6 %) se domnívá, že by měla být finanční podpora těchto spolků a organizací výraznější než doposud (převážně respondenti, kteří žijí v Březině od 16 -25 let).

Měla by obec finančně podporovat činnost spolků, sportu, kultury a zájmových organizací?	Na otázku odpovídalo 96,9 % dotázaných	
	Absolutní hodnoty	Validní četnosti (%)
Ano, stejně jak doposud	193	69,7
Ano, výrazněji než doposud	46	16,6
Ano, menším příspěvkem než doposud	10	3,6
Ne	4	1,4
Nevím	24	8,7
Celkem	277	100,0

		Měla by obec finančně podporovat činnost spolků, sportu, kultury a zájmových organizací?				
		Ano, stejně jak doposud	Ano, výrazněji než doposud	Ano, menším příspěvkem než doposud	Ne	Nevím
Pohlaví	Muž	83 (68,6 %)	20 (16,5 %)	7 (5,8 %)	1 (0,8 %)	10 (8,3 %)
	Žena	110 (70,5 %)	26 (16,7 %)	3 (1,9 %)	3 (1,9 %)	14 (9,0 %)
Jak dlouho žijete v Březině	Méně než 5 let	48 (69,6 %)	8 (11,6 %)	5 (7,2 %)	2 (2,9 %)	6 (8,7 %)
	5 – 15 let	40 (71,4 %)	5 (8,9 %)	2 (3,6 %)	0 (0,0 %)	9 (16,1 %)
	16 – 25 let	11 (45,8 %)	7 (29,2 %)	1 (4,2 %)	1 (4,2 %)	4 (16,6 %)
	Více než 25 let	28 (70,0 %)	9 (22,5 %)	1 (2,5 %)	1 (2,5 %)	1 (2,5 %)
	Od narození	66 (75,0 %)	17 (19,3 %)	1 (1,1 %)	0 (0,0 %)	4 (4,6 %)

Měla by obec nějakou jinou formou podporovat činnost spolků, sportu, kultury a zájmových organizací?		Na otázku odpovídalo 257 dotázaných	
		Absolutní hodnoty	Validní četnosti (%)
Ne		54	21,0
Ano (39)	Zázemím pro činnost, zapůjčení prostor (např. v případě rekonstrukce OÚ počítat s místem pro jejich setkávání)	7	15,2
	Záštita a propagace	3	
	Pomoc s dotacemi	3	
	Zúčastňovat se veřejných akcí; spolupracovat na akcích	2	
	Příspěvky na činnosti pro děti; příspěvky na dětské hřiště, dětské akce	2	
	Finanční podpora	2	
	Charita - např. 1x ročně sběr na charitu	1	
	Vybudování plochy pro letní noci	1	
	Aby se to obci vracelo	1	
	Více soutěživosti a otevřenosti - transparentnost	1	
	Rozlišování kvality	1	
	Zájmem, podporou (od přítomnosti zastupitele na akci po pomoc s dotacemi)	1	
	Vybudování tenisového kurtu	1	
	Vzdělávací kurzy, profesní školení pro leadery	2	
	Nebránit v rozvoji	1	
	Pomoci stmelit organizace	1	
	Bez bližší specifikace	1	
Nevím		164	63,8
Celkem		257	100,0

INFORMOVANOST RESPONDENTŮ

Tři čtvrtiny respondentů (75,2 %) se cítí být dostatečně informovány o dění v obci. Pouze necelá pětina respondentů (16,2 %) se domnívá, že je informována nedostatečně. Více informovány se cítí být ženy. Oproti tomu častěji neinformováni se cítí respondenti, kteří žijí v Březině 5 – 15 let.

Cítíte se dostatečně informováni o dění v obci?	Na otázku odpovídalo 97,2 % dotázaných	
	Absolutní hodnoty	Validní četnosti (%)
Ano	209	75,2
Ne	45	16,2
Nevím	24	8,6
Celkem	278	100,0

		Cítíte se dostatečně informováni o dění v obci?		
		Ano	Ne	Nevím
Pohlaví	Muž	87 (71,9 %)	21 (17,4 %)	13 (10,7 %)
	Žena	122 (77,7 %)	24 (15,3 %)	11 (7,0 %)
Jak dlouho žijete v Březině	Méně než 5 let	56 (78,9 %)	9 (12,7 %)	6 (8,4 %)
	5 – 15 let	40 (70,2 %)	13 (22,8 %)	4 (7,0 %)
	16 – 25 let	19 (79,2 %)	3 (12,5 %)	2 (8,3 %)
	Více než 25 let	31 (79,5 %)	5 (12,8 %)	3 (7,7 %)
	Od narození	63 (72,4 %)	15 (17,2 %)	9 (10,4 %)

U respondentů, kteří se cítí být nedostatečně informováni, byl identifikován druh informací, které postrádají. Respondenti nejčastěji **postrádají informace o rozvoji obce a informace o práci zastupitelstva.**

Jaký typ informací postrádáte? Respondenti měli možnost označit max. 2 odpovědi	Na otázku odpovídalo 62 dotázaných
	Absolutní hodnoty
Informace o rozvoji obce	33
Informace o práci zastupitelstva	31
Informace o službách pro občany	19
Aktuální informace o dění v obci (přehledný online kalendář akcí; sms s větším předstihem; zastupitelé nejsou informováni co starosta a místostarostka vymyslí; 4x bez bližší specifikace)	7
Informace pro podnikatele	2
Další informační služby (zveřejnění výběrových řízení; kalendář poplatků/termínů - obecní poplatky, úřední termíny; přehled termínů poplatků eventuálně akcí obcí, např. na webu obce)	3
Nevím	5

Respondenti by nejčastěji uvítali, kdyby vedení obce vydávalo častěji obecní zpravodaj a kdyby byly informace v obecním zpravodaji podrobnější.

Co by mělo vedení obce udělat pro zlepšení komunikace a informování obyvatel? Respondenti měli možnost označit max. 3 odpovědi	Na otázku odpovídalo 68 dotázaných
	Absolutní hodnoty
Častější vydávání obecního zpravodaje	31
Podrobnější informace v obecním zpravodaji	28
Důležité informace posílat formou SMS	24
Podrobnější informace na webových stránkách obce	22
Informace rozesílat e-mailem	13
Více informací na vývěskách	10
Více vývěsek v obci	7
Aktualizovat obecní Facebook	6
Není potřeba, situace je nyní dobrá	4
Jiné (více fotek - facebook, web; komunikace-sokol-hasiči-obec)	2
Nevím	2

PŘÍPRAVA STRATEGICKÉHO PLÁNU ROZVOJE OBCE

NÁZOR RESPONDENTŮ NA PARTICIPACI OBČANŮ PŘI DŮLEŽITÉM ROZHODOVÁNÍ

Více než devět z deseti respondentů (95,0 %) se domnívá, že by vedení obce mělo přizvat občany, když plánuje zásadní rozhodnutí, změnu, úpravu či zlepšení v obci.

Myslíte si, že by vedení obce mělo přizvat občany, když plánuje zásadní rozhodnutí, změnu, úpravu či zlepšení v obci?	Na otázku odpovídalo 98,3 % dotázaných	
	Absolutní hodnoty	Validní četnosti (%)
Ano	267	95,0
Ne	8	2,8
Nevím	6	2,2
Celkem	281	100,0

		Myslíte si, že by vedení obce mělo přizvat občany, když plánuje zásadní rozhodnutí, změnu, úpravu či zlepšení v obci?		
		Ano	Ne	Nevím
Pohlaví	Muž	117 (95,1 %)	4 (3,3 %)	2 (1,6 %)
	Žena	150 (95,0 %)	4 (2,5 %)	4 (2,5 %)
Jak dlouho žijete v Březině	Méně než 5 let	66 (94,2 %)	2 (2,9 %)	2 (2,9 %)
	5 – 15 let	55 (96,4 %)	1 (1,8 %)	1 (1,8 %)
	16 – 25 let	21 (87,5 %)	2 (8,3 %)	1 (4,2 %)
	Více než 25 let	40 (97,6 %)	0 (0,0 %)	1 (2,4 %)
	Od narození	85 (95,5 %)	3 (3,4 %)	1 (1,1 %)

OCHOTA RESPONDENTŮ NA PŘÍPADNÉ DISKUSI O VÝSLEDČÍCH ANKETY

Více než tři pětiny respondentů (65,8 %) by byly ochotny strávit odpoledne diskusí se zastupiteli obce a dalšími občany o výsledcích tohoto průzkumu a o dalším rozvoji obce. Této diskuse by se častěji zúčastnili respondenti, kteří žijí v Březině 5 – 15 let. Oproti tomu respondenti, kteří žijí v Březině méně než 5 let a respondenti, žijící v Březině od narození častěji označili variantu nevím.

Byl(a) byste ochoten(a) strávit odpoledne diskusí se zastupiteli obce a dalšími občany o výsledcích tohoto průzkumu a o dalším rozvoji obce?	Na otázku odpovídalo 96,2 % dotázaných	
	Absolutní hodnoty	Validní četnosti (%)
Ano	181	65,8
Ne	32	11,6
Nevím	62	22,6
Celkem	275	100,0

		Byl(a) byste ochoten(a) strávit odpoledne diskusí se zastupiteli obce a dalšími občany o výsledcích tohoto průzkumu a o dalším rozvoji obce?		
		Ano	Ne	Nevím
Pohlaví	Muž	79 (65,3 %)	15 (12,4 %)	27 (22,3 %)
	Žena	102 (66,2 %)	17 (11,0 %)	35 (22,7 %)
Jak dlouho žijete v Březině	Méně než 5 let	44 (62,9 %)	6 (8,6 %)	20 (28,6 %)
	5 – 15 let	41 (71,9 %)	6 (10,5 %)	10 (17,5 %)
	16 – 25 let	15 (62,5 %)	7 (29,2 %)	2 (8,3 %)
	Více než 25 let	23 (60,5 %)	8 (21,1 %)	7 (18,4 %)
	Od narození	58 (67,4 %)	5 (5,8 %)	23 (26,7 %)